

Responsabilidade Social: na APM tem

A APM Regional desenvolve um trabalho de responsabilidade social junto à Creche Patronato, localizada na Rua Sebastião Humel. A instituição atende diariamente a 60 crianças de 3 a 6 anos e necessita de todo o tipo de ajuda – desde gêneros alimentícios e de higiene pessoal até serviços voluntários na área de saúde, psicologia e assistência social.

Graças à valiosa colaboração dos colegas, a APM Regional tem

conseguido proporcionar àquelas crianças momentos de felicidade, principalmente nas datas comemorativas, como Natal, Dia da Criança e Páscoa. Entretanto, seria fantástico se mais médicos ou mesmo seus familiares se envolvessem em uma atividade periódica e constante, que contribuísse para melhorar o dia-a-dia e a qualidade de vida dos pequenos.

Embora a ajuda material seja

fundamental, a nossa dedicação como ser humano capaz de transmitir carinho, amor ao próximo, capaz de ensinar um ofício (trabalhos manuais, por exemplo) a uma mãe desempregada, capaz de cantar junto com as crianças, é um bem imensurável. Todo apoio a essa nossa iniciativa será bem-vindo. Contamos com você.

Para saber como ajudar, entre em contato com a APM Regional – tel. 3922-1079.



Crianças da Creche Patronato durante comemorações do Dia da Criança

ATENÇÃO para o TISS

Agência Nacional de Saúde alerta: médicos não estão obrigados a preencher este formulário.

O diretor de desenvolvimento setorial da Agência Nacional de Saúde Suplementar (ANS), Leôncio Feitosa, em reunião realizada em Brasília com o Conselho Federal de Medicina, reafirmou a desobrigação atual do médico quanto ao preenchimento da TISS (Troca de Informações em Saúde Suplementar).

A questão foi discutida em razão da exigência crescente das operadoras de planos de saúde para que os médicos preencham o documento.

O dirigente da ANS afirmou que a Agência Regulatória planeja esta obrigatoriedade somente para 2008.

Veja íntegra da notícia sobre prazos para a implantação do padrão TISS no portal da Agência Nacional de Saúde (www.ans.gov.br).

Fontes: CFM e ANS



Internet na APM

A APM Regional de São José dos Campos conta agora com uma sala de estar equipada com Internet, disponível sem custo para os associados. Utilize!

Quanto vale o seu trabalho, Doutor?

Embraer	44,85
Sul América Empresa	42,18
Saúde Bradesco Empresa	42,10
Medservice	42,00
Saúde Bradesco Individual	37,00
Sul América Individual	36,00
Cassi	36,00
Unimed Bonificada	35,00
Grupo São José Beta	34,91
Petrobrás	33,90

Policlin Executivo	33,00
Clínica São José Alfa	31,42
Policlin Especial	30,00
Unimed Intercâmbio	30,00
Vale Saúde	28,87
Unimed Normal	28,60

Tabela do valor de consultas pago pelas principais operadoras no mês de janeiro/2007

Obs.: A linha pontilhada é o limite do valor ético mínimo de acordo com o Conselho Federal de Medicina, CBHPM, banda mínima: 33,60

Fonte: Consultórios médicos pesquisados pela APM

PETROBRÁS não cumpre acordo com Comissão de Honorários

O Jornal do Médico anunciou deste outubro de 2006, baseado em notícia recebida de São Paulo, que a PETROBRÁS estaria pagando 37,00 reais pela consulta a partir daquela data. Infelizmente erramos. A AMS PETROBRÁS NÃO está pagando o valor acertado entre a APM e a UNIDAS. Com relação às cirurgias, a PETROBRÁS ainda está praticando o desconto de 20% na região do Vale do Paraíba. Esse desconto já deveria ter diminuído ou mesmo sido eliminado.

Quando o médico liga para a Central de Credenciamento recebe a ingrata surpresa de que tem que escrever uma carta para um endereço que não tem telefone e que só atende via carta. Nenhuma informação via telefone.

A Diretoria da APM Regional de São José dos Campos já denunciou o fato para a Comissão Estadual de Honorários Médicos solicitando informações de como agir em relação à "gigante" AMS PETROBRÁS.



Editorial

Venha nos visitar

Fevereiro, vem o Carnaval, todo mundo brincando, viajando ou descansando, mas quase sempre com uma caipirinha ou cervejinha né (afinal ninguém é de ferro.)

Espero que com este calor não tenham esquecido de tomar muito líquido e de usar muito protetor solar. O importante é sempre se divertir,

mas com cuidado e cautela para nada dar errado e a diversão acabar se tornando uma boa dor de cabeça.

Como já falei na primeira edição do ano este promete ser muito bom, mas como muita gente no Brasil só acredita que o ano comece após o Carnaval, (se não houver outras comemorações), espero que agora tenhamos algumas respostas e sugestões para o nosso programa de educação médica continuada aqui na Casa do Médico.

Estou muito feliz, pois estava preocupado com a possibilidade da revogação da lei que nos permite termos o selo e atestado médico, que como os senhores sabem, é com o dinheiro da venda dos mesmos que

muitas sedes pequenas da APM são mantidas e muitos médicos doentes sem meios de subsistência, alguns paraplégicos, e suas famílias são mantidos com uma verba de dois salários mínimos mensais. Além de a mesma não ter sido revogada após uma melhor avaliação, estamos lutando para que a mesma seja nacional e não apenas estadual, como até agora.

Espero também que todos passem a usar mais os atestados oficiais com a chancela da APM. e entrem conosco nesta luta para sermos cada vez mais fortes e poderemos ajudar mais aos nossos colegas necessitados.

Como sempre, encerro este nosso bate papo lembrando a vocês que A CASA DO MÉDICO É A SUA CASA. Eu gosto de lembrá-los para que venham até a mesma e vejam como ela está. A sala de descanso com Internet e ar condicionado, com um cafezinho gostoso ou uma água gelada e estacionamento no centro não é nada mal, não é mesmo? Venham utilizá-la.

Lauro Mascarenhas Pinto
Presidente da APM Regional

Artigo

Câncer: I Curso de Educação Continuada a Distância em Genitoscopia

Em mais uma estréia de 2007, a TV IP Conexão Médica, única emissora a exibir programação especializada em saúde 24 horas por dia, promoverá relevantes discussões no I Curso de Educação Continuada a Distância em Genitoscopia. Prevista para ir ao ar em 19 de março, a aula inaugural dará início a um ciclo de apresentações focadas na terceira neoplasia de maior frequência entre as mulheres de todo o mundo: o câncer de colo de útero.

Segundo o coordenador do programa, prof. dr. Nelson Valente Martins, presidente da Associação Brasileira de Genitoscopia (ABG), todos os aspectos da doença serão enfatizados durante o curso. "Para promover a completa reciclagem e atualização dos profissionais, pautaremos desde tratamentos convencionais às novas técnicas em evidência, como o diagnóstico biomolecular e a vacina contra o vírus HPV".

Já no primeiro dos dez módulos iniciais, a aula "Quem é o HPV – Epidemiologia", a ser ministrada pela prof. dra. Cintia Parellada, diretora

administrativa da ABG, trará dados fundamentais sobre a infecção pelo HPV, causadora da moléstia. Tropismo, história natural, tipos de infecção, imunologia, incidência e repercussão são alguns deles.

Rastreamento do Câncer de colo de útero no Brasil, aula do prof. dr. Luiz Carlos Zeferino da UNICAMP, e Indicação dos Testes de DNA-HPV na Moderna Estratégia para Prevenção e Screening, ministrado pela prof. dra. Sophie Derchain, também da UNICAMP, são os demais temas que integram o primeiro estágio. "Ao todo, serão trinta aulas dirigidas por renomados professores e pesquisadores do país inteiro", destaca dr. Nelson.

Com exibição mensal, sempre às 20h, nas terceiras segundas-feiras do mês, o I Curso de Educação Continuada a Distância em Genitoscopia é mais uma iniciativa inédita da Conexão Médica e vale créditos para a Revalidação do Título de Especialista da AMB/CFM.

Saiba mais: www.conexaomedica.com.br

AGENDA

Confira os eventos na área de saúde em São José dos Campos:

• INSTITUTO DE ONCOLOGIA DO VALE

Março

Terças-feiras às 13h - Reunião Nacional de Residentes em Oncologia Clínica

22 - Atualização Profissional em Oncologia - RBCC - Rede Brasileira de Combate ao Câncer

28 - Reunião de Mastologia - UNIFESP/EPM

Informações: (12) 3924-9055

• APM REGIONAL

Maio

Dia 10, às 15h - Palestra dirigida a público leigo: "Contraconcepção"

Dr. Lauro Mascarenhas Pinto, na Casa do Médico

Av. São José, 1187 - Centro

Junho

Dia 13, às 15h - Palestra dirigida a público leigo: "DST"

Dra. Silvana Morandini, na Casa do Médico

Av. São José, 1187 - Centro

Informações: (12) 3922-1079



Para refletir

"O que mais me surpreende na Humanidade são os Homens. Porque perdem a saúde para juntar dinheiro, depois perdem o dinheiro para recuperar a saúde. E por pensarem ansiosamente no futuro, esquecem do presente de tal forma que acabam por não viver nem o presente nem o futuro. E vivem como se nunca fossem morrer. E morrem como se nunca tivessem vivido."

Frases atribuídas ao Dalai Lama

JORNAL DO MÉDICO

Órgão Informativo da Associação Paulista de Medicina Regional São José dos Campos www.apmsjc.com.br

• **Presidente** - Dr. Lauro Mascarenhas Pinto • **Vice-presidente** - Dra. Carmen Thereza Pricoli Quaglia • **1º Tesoureiro** - Dr. Marco Antonio Fioravante • **2º Tesoureiro** - Dr. José Ribamar Sousa Da Cruz • **1º Secretário** - Dra. Maria Margarida Fernandez A. Isaac • **2º Secretário** - Dr. Fernando Martins Soares • **Diretoria Defesa Profissional** - Dr. Sérgio dos Passos Ramos • **Diretoria Científica** - Dra. Nereusa Martins B. Moreira Lemos • **Diretoria de Comunicações** - Dra. Maria José Vieira da Silva Cunha • **Diretoria Social** - Dr. Carlos Alberto de Queiroz Carvalho • **Diretoria Cultural** - Dra. Juana Montecinos Maciel • **Diretoria de Esportes** - Dr. Álvaro Vieira de Almeida Junior • **Conselho Fiscal** - Dr. Helio Alves de Souza Lima, Dr. Joper Fonseca Junior, Dr. José Eduardo de Oliveira • **Suplentes Conselho Fiscal** - Dra. Cynthia Maria Sloboda Cortez, Dr. Luiz Alberto Siqueira Vantine, Dr. Pedro Roberto Alves Ribeiro • **Delegados** - Dr. Gilberto Benevides, Dra. Therezinha Veneziani Silva • **Jornalista Responsável**: Ana Paula Soares - Mtb. 18.368 • **Projeto Gráfico/edição**: Blessed Produção Gráfica • **Tiragem Desta Edição**: 1.500 Exemplares

Toda matéria assinada é de responsabilidade do autor

TELEMEDICINA. OS MELHORES ESPECIALISTAS FALAM COM VOCÊ.

A TV Conexão Médica e o Instituto de Oncologia do Vale (IOV) trazem até os profissionais de saúde da região a oportunidade de participar de reuniões nacionais e internacionais multidisciplinares em oncologia, conferências e intercâmbios internacionais, palestras e discussões de casos clínicos.



Grade de programação e inscrições:
12 3924-9055, ramal 9050, com Cristiane

IOV INSTITUTO DE ONCOLOGIA DO VALE

www.iov.com.br

Artigo

Medicina sob ataque - 2

“É vedado ao médico: “art. 30 – Delegar a outros profissionais atos ou atribuições exclusivos da profissão médica.”
Código de Ética Médica

Infelizmente os fatos transcritos abaixo são verdadeiros. Os nomes foram trocados.

1. A Senhora Cliente de Tal procura um médico e este lhe pede determinado exame. A paciente dirige-se a rede referenciada pelo seu convênio para realizar o exame.

2. A atendente do Instituto de Diagnóstico Tal e Qual liga para o Setor de Atendimento e depois de digitar no telefone o numero da paciente, numero do CNPJ do Instituto, digita o CID 10 da doença, que o médico escrevera no pedido.

3. A autorização é negada e é solicitado que o médico assistente forneça um relatório médico justificando o pedido.

Errado! Tudo errado!

Na verdade o que ocorre por trás da “mesa operadora” do convênio é um filtro tecnológico que pretende “atrasar” a liberação do exame ou tratamento ou simplesmente obter maiores dados a respeito do mesmo. Há vários artigos na imprensa que mostram como as seguradoras “atrasam” a liberação dos serviços nos veículos de terceiros. Mas quando se trata do exercício da Medicina ...

Na verdade o que poucos sabem é que por trás do tele-atendimento da operadora tem de haver um médico!!! Auditoria Médica é especialidade médica e exercício ilegal da medicina é crime. E um médico auditor não pode negar ou alterar a prescrição do médico assistente. Mais ainda, este médico auditor não pode delegar para “leigos” a sua exclusiva

responsabilidade pelo ato médico de auditar o pedido.

O que fazer?

Primeiro é definir que Relatório Médico é um documento médico e que não pode ser banalizado por qualquer operadora de assistência médica.

Segundo é não aceitar simplesmente o pedido de Relatório Médico sem identificar claramente quem está pedindo. As operadoras de “mesas operadoras” se recusam a se identificar, dizem apenas que o “sistema” não autorizou. Mas para solicitar um exame é necessária assinatura do médico sob carimbo e Cid 10... Para negar, apenas um comunicado anônimo por telefone?

Em caso de impasse inverta o processo.

Entregue para seu paciente uma “justificativa” por escrito onde conste:

O Relatório Médico será fornecido mediante solicitação por escrito do Senhor Médico Auditor, devidamente identificada, com CRM.

A partir daí as coisas mudam rapidamente.

Pois as relações entre médicos, médicos e pacientes, e médicos auditores e operadoras, ainda, - apesar da resistência heróica das operadoras -, é regida legalmente pelos Conselhos Regionais de Medicina, única instância, por enquanto, a ter poder legal para regulamentar o exercício da profissão médica.

Sérgio dos Passos Ramos
Diretor de Defesa Profissional

Serviço de Hematologia oferece exame de sexagem fetal

Teste permite saber sexo do bebê no início da gestação

O Serviço de Hematologia e Hemoterapia de São José dos Campos está realizando em seu laboratório de biologia molecular o exame de sexagem fetal, que permite a identificação do sexo do bebê a partir da 8ª semana de gestação.

Para investigar se o bebê será menino ou menina, o Serviço de Hematologia utiliza uma técnica de biologia molecular que avalia a presença ou não do cromossomo Y nas células fetais (DNA fetal) encontradas no sangue materno.

Todas as mulheres grávidas podem se submeter à sexagem fetal. O teste é mais indicado a partir da 8ª semana de gravidez, quando a quantidade de DNA fetal circulando no sangue materno é suficiente para conferir 99% de acerto ao resultado. Para fazer o exame não é necessária preparação especial. É coletada uma pequena amostra de sangue da mãe, sem riscos para o bebê. O resultado sai em até 10 dias úteis.

Biologia Molecular


O domínio da técnica para a realização do Exame de Sexagem Fetal somente foi possível com a criação do Laboratório de Biologia Molecular do Serviço de Hematologia e Hemoterapia, o primeiro do gênero em São José dos Campos, que conta com tecnologia e equipamentos de última geração, além de pessoal

especialmente qualificado. Os exames são coletados na instituição e analisados no laboratório.

Além da sexagem fetal, o laboratório está capacitado para realizar exames de carga viral para portadores de HIV, Hepatite B e Hepatite C, permitindo ao médico, a partir da quantidade de vírus detectada, decidir a melhor forma de tratamento, acompanhar a evolução da doença e avaliar a eficácia dos medicamentos utilizados.

Dois profissionais do SHH foram especialmente treinados para o manuseio de material genético, uma técnica que exige alta qualificação e observação rigorosa de procedimentos desde a parametrização dos funcionários até a higiene e limpeza do laboratório, para evitar o transporte indevido de material genético entre as diferentes etapas do processo de análise: extração do material genético e amplificação do RNA ou DNA.

A instituição planeja realizar no futuro também outros exames em seu Laboratório de Biologia Molecular, tais como testes de paternidade, determinação e diagnóstico de doenças onco-hematológicas como leucemias e linfomas. A tecnologia será colocada à disposição de laboratórios, hospitais, clínicas, órgãos públicos e privados de saúde da região.



HOSPITAL INFANTIL VACINAS



PRONTIL

- ☎ Atendimento 24 horas
- ☎ Vacinação - Adulto e Infantil
- ☎ Acreditado pela SBIM (Sociedade Brasileira de Imunizações)

Preços Especiais para médicos

Av. Engº Francisco José Longo, 1265 - CEP 12245-001 - SJC/SP
e-mail: hospitalprontil@uol.com.br Tel (12) 3945.4400 Fax: 3923.2997

A mais completa clínica de Urologia do Vale, em amplas e modernas instalações, com serviços de consulta, litotripsia, ultrassom, urodinâmica e exames laboratoriais

UroCenter **LITHOVALE**
CENTRO DE TRATAMENTO DE CÁLCULO RENAL

Corpo Clínico: • Jorge Cezar Pereira Castro • Marco Antonio Fioravante • José Ronaldo Bigatão • Vicente P.C. Nogueira

R. Marcondes Salgado, 28 - Vila Adyana - SJC/SP

Tel.: (12) 3923-1002

MAIS PLANI **EM BREVE**

DIAGNÓSTICOS MÉDICOS POR IMAGEM nova unidade para a realização de exames de

EM JACAREÍ **RESSONÂNCIA MAGNÉTICA**

Av. Major Acácio Ferreira, 500 - Centro - Jacareí (12) 3961-1665 / SJ Campos - (12) 3797-5411

Há 28 anos, um movimento pela qualidade de vida.

Alta Qualidade em Medicina Laboratorial



Sistema de Gestão da Qualidade e Ambiental
Certificado nas Normas
ISO 9001:2000
ISO 14001:2004
Acreditação pelo **PALC** da SBPC/ML

POSTOS DE ATENDIMENTO

Unidades Próprias
Centro Tel.: (12) 3947-9500
Vila Ady-Anna Tel.: (12) 3921-9489
Jardim Satélite Tel.: (12) 3933-2392
Vista Verde Tel.: (12) 3929-7973

Unidades em Clínicas
Urocenter Tel.: (12) 3923-1002
Prontil Tel.: (12) 3945-4406





0800 771 6155

Parceria Quaglia-Antoninho agiliza atendimento a pacientes

Uma parceria entre o Hospital Antoninho da Rocha Marmo e Quaglia Laboratório, de São José dos Campos, está agilizando o atendimento aos pacientes da instituição. Desde o dia 15 de janeiro, o material biológico para os exames de pacientes está sendo colhido e analisado em laboratório exclusivo construído nas dependências do hospital. O laboratório deverá também, em breve, abrir suas portas ao público externo à Rua Pedro Ernesto, nº 300.

Segundo a Irmã Denise Alves, o início das atividades de Quaglia Laboratório trouxe mais rapidez e eficiência no atendimento aos pacientes do hospital. "Em duas horas, no máximo, o resultados dos exames estão dispo-

níveis on line para análise e diagnóstico dos médicos", explica.

A chegada do laboratório representa também mais comodidade e conforto para os pacientes. No caso dos internados, a coleta dos exames é realizada no próprio quarto. Já as pacientes do pré-natal do hospital, que fazem vários exames no decorrer da gestação, podem sair diretamente da consulta para a sala de coletas. Se o exame exigir jejum, elas retornam ao hospital no dia seguinte.

Para médicos e enfermeiros a rotina de trabalho também melhorou. A integração entre o sistema informatizado do laboratório e do hospital permite que os exames sejam solicitados via

sistema e os resultados sejam disponibilizados on line nos principais setores do hospital.

A unidade de atendimento de Quaglia Laboratório é a primeira da rede instalada dentro de um hospital. Construído em uma área de cerca 250 metros quadrados, está localizado ao lado do ambulatório do Hospital Antoninho. O laboratório, uma estrutura completa

com equipamentos de hematologia, bioquímica e microbiologia, funciona em plantão de 24 horas.

Para a Irmã Maria Silvia, Diretora do Hospital Antoninho, a instalação desse laboratório é mais um diferencial do hospital, que está preocupado em oferecer cada vez mais qualidade, conforto e tecnologia nos serviços que presta à população.

Palestra

Depressão foi o tema da palestra proferida no dia 08 de março, na Casa do Médico, pelo psiquiatra Benigno Augusto de Castro. Cerca de 70 pessoas assistiram à apresentação, que integra a programação de palestras preventivas gratuitas, organizada pelo Departamento Científico da APM Regional. Informações pelo tel. (12) 3922-1079 ou e-mail: apmsjc@uol.com.br Se você tem disponibilidade e interesse em participar, entre em contato!



VEM AÍ MAIS UM

Agita São José. Aguarde!

URC
UNIDADE DE RADIOLOGIA CLÍNICA

A SUA MELHOR IMAGEM

(12) 3941-1287

R. Teopompo de Vasconcelos, 245 - Vila Adyana - SJCampos - SP

- MAMOGRAFIA DIGITAL
- RADIOLOGIA DIGITAL
- Tomografia Computadorizada Helicoidal
- Ultra-Sonografia com Doppler Colorido
- Ultra-Sonografia 3D
- Medicina Fetal
- Densitometria Óssea



UNEP IMAGENS
DIAGNÓSTICAS

- Radiologia Geral e Contrastada
- Tomografia Computadorizada
- Medicina Nuclear/Cintilografia
- Ressonância Magnética
- Mamografia
- Ultra-Sonografia

Atendemos
Unimed
Vale Saúde
Policlin
Grupo São José Saúde,
entre outros.

Rua Antonio Saes, 376 - Centro - São José dos Campos
Tel. (12) 2134-1800 - unepimg.lucianarolim@terra.com.br

Clendi
Clínica de Endoscopia Digestiva

Videoendoscopia

- Digestiva • Alta e Baixa
- Diagnóstica • Terapêutica

Walter Augusto Lopes

Especialista pela Sociedade Brasileira
de Endoscopia Digestiva e AMB

CRM 20.185

Praça Romão Gomes, 82
Vila Adyana - Fone: (12)
3941-5375

HEMATOLOGIA GERAL E PEDIÁTRICA
ONCO-HEMATOLOGIA (LEUCEMIAS, LINFOMAS,
MIELOMA MÚLTIPLO)
QUIMIOTERAPIA
TRANSPLANTE AUTÓLOGO DE MEDULA ÓSSEA
MEDICINA TRANSFUSIONAL
LABORATÓRIO GERAL
LABORATÓRIO DE HEMATOLOGIA
LABORATÓRIO DE BIOLOGIA MOLECULAR
ATENDIMENTO AMBULATORIAL E HOSPITALAR



Serviço de Hematologia e Hemoterapia
São José dos Campos

R. Antonio Saes, 425 - Centro - 12.210-040
S.J.Campos - SP - Tel./Fax: (12)3921-3766
e-mail: shhsjc@shhsjc.com.br
http://www.shhsjc.com.br

DRA. CARLA CECÍLIA MULIN - CRM110.613
DR. CLÁUDIO MARCELO TAVARES PESSOA DE MELO - CRM 27.743
DRA. DJANETE BARBOSA DE MELO - CRM 21.164
DR. EVANDRO SECCHI ROSA - CRM 87.757
DR. FERNANDO CALLERA - CRM 74.971

